



LL13.70



Hauteur de Travail / <i>Werkhoogte</i>	13,30 m
Déport / <i>Operationele Reikwijdte</i>	7,08 m
Poids / <i>Machinegewicht</i>	2.185 kg
Longueur / <i>Lengte Gesloten Machine</i>	3,90 m
Largeur / <i>Breedte Onderwagen</i>	0,786 m
Hauteur De Dépassement / <i>Up & Over</i>	4,90 m

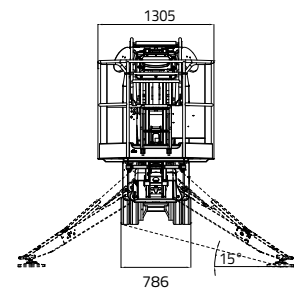
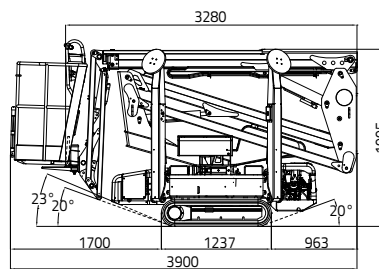
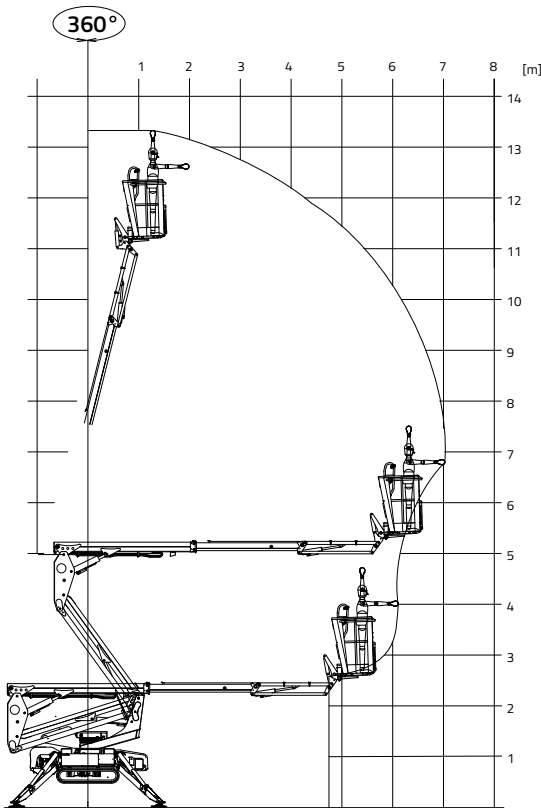
Idéale pour les travaux de précision

Le panier avec coins arrondis permet un meilleur approche au mur permettant aussi les opérations les plus délicates.

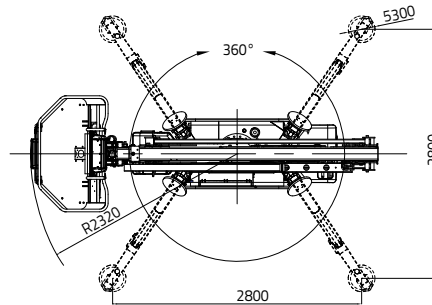
Ideaal voor precisiewerk


De bak met afgeronde hoeken zorgt voor een betere benadering van de muur en maakt ook de meest delicate operaties mogelijk.



















Capacité 230 kg (2 personnes 80x2=160 kg + outils 70 kg)
Draagvermogen 230 kg (2 personen 80x2 = 160 kg + uitrusting 70 kg)



— 748 - 1000 —
 Optional - Opcional



100Ah/36V
 Optionnel - Optioneel 

- | | | |
|--|--|--|
|  13,30 m |  16° / 28,7% |  1.670 daN - 2,36 daN/cm ² |
|  7,08 m |  2.185 kg / 4.839 lb (Honda - Hatz)
2.220 kg / 4.894 lb (Lithium-ion) |  2.800 x 2.800mm |
|  3,90 m |  <ul style="list-style-type: none"> ▪ Honda iGX390 Automatic rpm control 11,7CV 3.600 rpm ▪ HATZ 1B40 Autorev system 10CV 3.600 rpm |  Stabilisation et destabilisation automatique III S de série
Standaard kenmerken serie performance III S |
|  3,28 m |  230V / 50 Hz - 2,2 kW
110V / 50 Hz - 2,2 kW |  Télécommande
Afstandsbediening met kabel |
|  1,99 m |  786 mm
748/1100 mm
Optionnel - Optioneel |  GPRS-GPS |
|  1.305 x 600 x h 1.100 mm |  1,4 - 2,6 km/h |  R.A.H.M. |